

SkyForex シリーズ 取扱説明書

SkyForex_EURUSD (H1)_2022110701_MM50 (by Williams)

1. 概要

本EAは、MT4の口座のみ稼働します。

メタトレーダー4(以下 MT4)において、MM(マネー・マネージメント)機能により1回の取引最大損失を一定額(約 5,000 円)とした自動売買ソフト(EA)です。*場合によっては、売りと買い同時にポジションを持つことがあります。(MM機能は設定より単一 Lot にも設定可能。)

本書は、EAの設定項目・推奨通貨ペア等を記載しております。

2. 仕様

<通貨ペア・時間足>

EURUSD (H1)

通貨ペア : EURUSD

時間足 1時間足

<売買シグナル条件>

<BUY>

- ・ BUYポジションがない状態で
- ・ Williams%R[20]>-50の時、Long Signalとする
- ・ Long Signalの状態では Ask+(2.9*ATR(30))の位置に Buy Stop を置く
- ・ Buy Stopの有効期間 146Bar
- ・ Stoploss=1.5*ATR[20] pips
- ・ Profit target=115 pips

<SELL>

- ・ SELLポジションがない状態で
- ・ Williams%R[20]<-50の時、Short Signalとする
- ・ Short Signalの状態では Bid-(2.9*ATR(30))の位置に Sell Stop を置く
- ・ Sell Stopの有効期間 146Bar
- ・ Stoploss=1.5*ATR[20] pips
- ・ Profit target=115 pips

<その他の設定>

- ・ Magic Number : 2022110701
- ・ 週をまたいでポジションは持たない(金曜日 20時 40分にポジションクローズ)

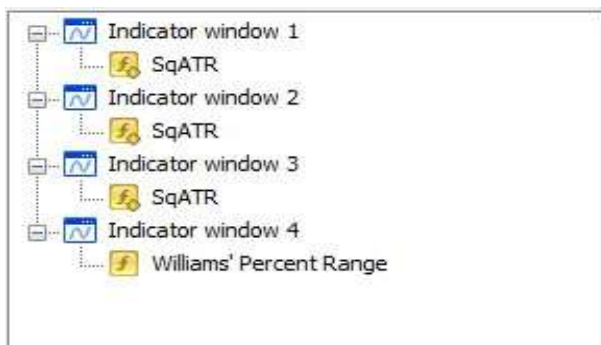
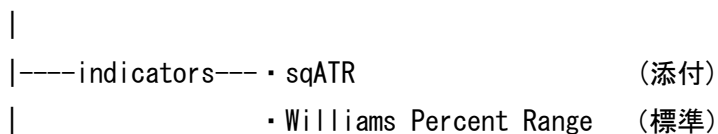
[ここに入力]

* 最大損失リスクを約 5,000 円程度とした場合、予測される StopLoss 位置からロット数を 0.01~1Lot の範囲で求め設定する。(円口座の場合、円で設定しています。ドル口座の場合ドルで設定します。その場合 50\$の設定にします。)

また、マネー・マネージメントを使用しない単一ロット設定も可能です。(デフォルト値 0.1Lot)

・ EA の構成 (セットアップ)

MT4----expert--|--SkyForex_EURUSD(H1)_2022110701_MMF50 (by Williams).ex4






















[ここに入力]

・ 設定項目

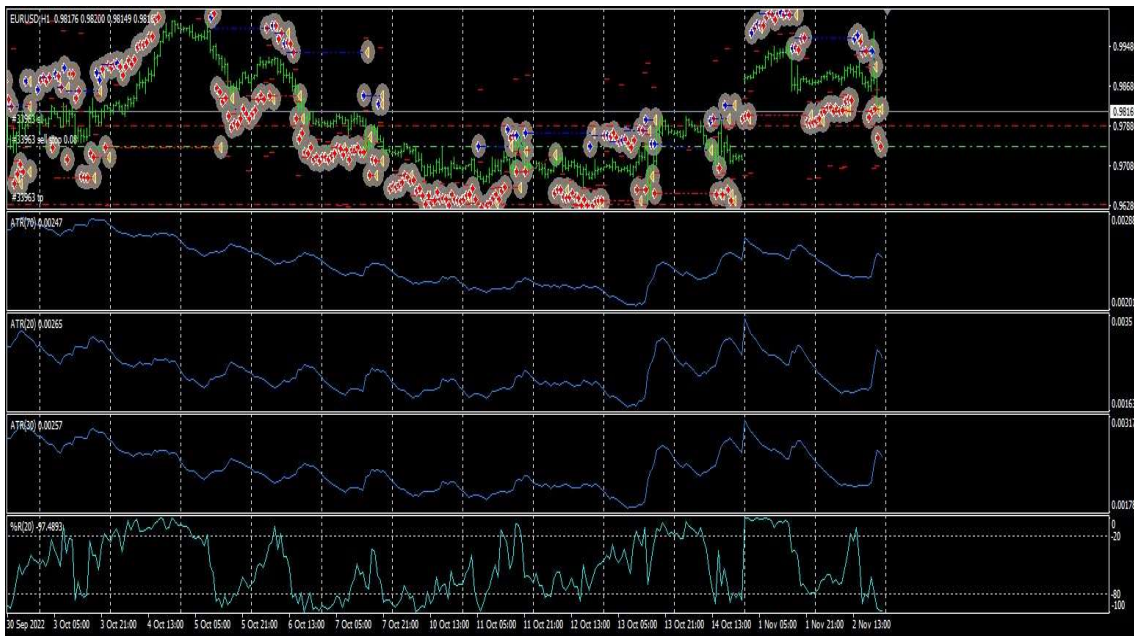
項番	項目	初期値	内容
01	CustomComment	41308:EURUSD(H1)MMF50	コメント欄
02	MagicNumber	2022110701	マジック No
03	WPRPeriod	20	
04	PriceEntryMult	2.9	
05	MoveSL2BE	165	
06	ProfitTaget	115	
07	StoplossCoef	1.5	
08	TrailingStopCoef	2.6	
09	ATRPeriod	30	
10	smm	Money Management Risk Fixed Amount	
11	UseMeneManagement	true	MM 機能を許可 有効
12	mmRiskPercent	5000.0	円口座 5000 円
13	mmDecimals	2	Lots 設定小数点以下 2 桁
14	mmMaxLots	1.0	最大ロット
15	mmLotsifNoMM	0.1	MM が不許可の Lots
16	seof	--Exit on Friday--	
17	ExitOnFriday	true	金曜日に手仕舞
18	FridayExitTime	20:40	手仕舞時刻
19	sqDisplayInfoPanel	true	ディスプレイ表示

・ パラメータ画面

Variable	Value
 CustomComment	41308:EURUSD(H1)MMF50
 MagicNumber	2022110701
 WPRPeriod	20
 PriceEntryMult	2.9
 MoveSL2BE	165
 ProfitTarget	115
 StopLossCoef	1.5
 TrailingStopCoef	2.6
 ATRPeriod	30
 smm	----- Money Management - Fixed Amoun...
 UseMoneyManagement	true
 mmRiskedMoney	5000.0
 mmDecimals	2
 mmMaxLots	1.0
 mmLotsifNoMM	0.1
 seof	----- Exit On Friday -----
 ExitOnFriday	true
 FridayExitTime	20:40
 sqDisplayInfoPanel	true

[ここに入力]

・ 備考(ストラテジー・テスター)



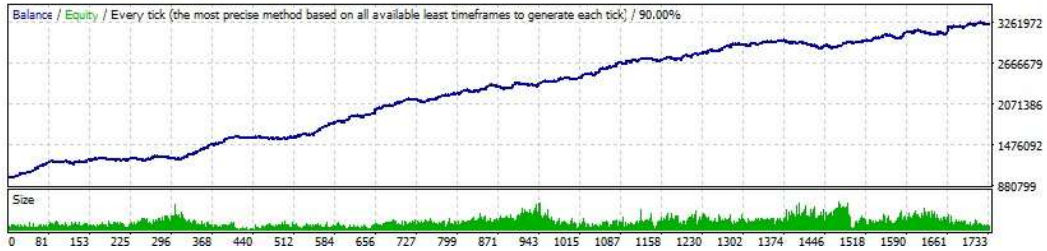
[ここに入力]

Strategy Tester Report

Skyforex_EURUSD(H1)_2022110701_MMF50 (by Williams)

GaitameFinest-S2-Demo (Build 1353)

Symbol	EURUSD (Euro vs US Dollar)		
Period	1 Hour (H1) 2003.05.05 00:00 - 2022.11.02 23:00 (2003.05.05 - 2022.11.03)		
Model	Every tick (the most precise method based on all available least timeframes)		
Parameters	CustomComment="41308:EURUSD(H1)MMF50"; MagicNumber=2022110701; WPRPeriod=20; PriceEntryMult=2.9; MoveSL2BE=165; ProfitTarget=115; StopLossCoef=1.5; TrailingStopCoef=2.6; ATRPeriod=30; smm="----- Money Management - Fixed Amount -----"; UseMoneyManagement=true; mmRiskedMoney=5000; mmDecimals=2; mmMaxLots=1; mmLotsIfNoMM=0.1; seof="----- Exit On Friday -----"; ExitOnFriday=true; FridayExitTime="20:40"; sqDisplayInfoPanel=true;		
Bars in test	121950	Ticks modelled	234658860 Modelling quality 90.00%
Mismatched charts errors	0		
Initial deposit	1000000.00	Spread	2
Total net profit	2234680.34	Gross profit	6939233.22
		Gross loss	-4704552.88
Profit factor	1.48	Expected payoff	1290.98
Absolute drawdown	6215.94	Maximal drawdown	130573.13 (4.33%)
		Relative drawdown	4.96% (62378.82)
Total trades	1731	Short positions (won %)	845 (35.98%)
		Long positions (won %)	886 (38.26%)
		Profit trades (% of total)	643 (37.15%)
		Loss trades (% of total)	1088 (62.85%)
		Largest profit trade	45090.78
		loss trade	-6109.39
		Average profit trade	10791.96
		loss trade	-4324.04
		Maximum consecutive wins (profit in money)	6 (53556.86)
		consecutive losses (loss in money)	15 (-61277.56)
		Maximal consecutive profit (count of wins)	84806.37 (3)
		consecutive loss (count of losses)	-61277.56 (15)
		Average consecutive wins	2
		consecutive losses	3



[ここに入力]