

SkyForex シリーズ 取扱説明書

Ulala_EURUSD (H1)

1. 概要

本EAは、MT4の口座のみ稼働します。

メタトレーダー4(以下MT4)において、0.1Lotの単一Lotで動作する自動売買ソフト(EA)です。*場合によっては、売りと買い同時にポジションを持つことがあります。

本書は、EAの設定項目・推奨通貨ペア等を記載しております。

2. 仕様

<通貨ペア・時間足>

EURUSD (H1)

通貨ペア : EURUSD

時間足 : H1 (1時間足)

<売買シグナル条件>

<BUY>

- ・ BUYポジションがない状態で
- ・ LongEntrySignal = Ichimoku Kumo Bullish
- ・ LongEntrySignal の状態で Highest(PRICE_HIGH[3])に Buy Stop を置く
- ・ Buy Stop の有効期間 最大 90 Bars
- ・ 指値注文書換可能
- ・ Stoploss=1.12*ATR[20] max35pips
- ・ Profit target=104 pips

<SELL>

- ・ SELLポジションがない状態で
- ・ ShortEntrySignal = Ichimoku Kumo Bearish
- ・ ShortEntrySignal の状態で Lowest(PRICE_LOW[3])に Sell Stop を置く
- ・ Sell Stop の有効期間 最大 90 Bars
- ・ 指値注文書換可能
- ・ Stoploss=1.12*ATR[20] max35 pips
- ・ Profit target=104 pips

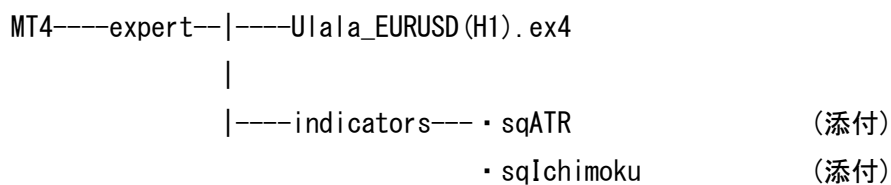
[ここに入力]

<その他の設定>

- ・ Magic Number : 2023030301
- ・ 毎週金曜日 20:40 分ポジション Exit
- ・ 週をまたいでポジションは持たない (金曜日 20 時 40 分にポジションクローズ)

この EA は通常 0.1Lot 単一ロットで稼働します。

・ EA の構成 (セットアップ)



インジケータ リスト















[ここに入力]

EA プロパティ内容

項番	項 目	初期値	内容
01	Custom Comment	43919:Ulala EURUSD	コメント欄
02	MagicNumber	2023030301	マジック No
03	IchimokukmoBrkBshTnkPrd	107	一目転換線
04	IchimokukmoBrkBskkjnPrd	18	一目基準線
05	IchimokukmoBrkSenBskPrd	35	一目先行線
06	MoveSL2BECoeff	2.89	
07	ProfitTarget	104	
08	StopLossCoef	1.12	
09	Period	103	
10	smm		
11	mmLots	0.1	Lots
12	seof	---Exit on Friday---	
13	ExitOnFriday	true	金曜日に EXIT
14	FridayExitTime	20:40	手仕舞時刻
15	sqDisplayInfoPanel	true	Display 表示 (する)

EA プロパティ表示

Variable	Value
 CustomComment	43010:Ulala EURUSD
 MagicNumber	2023030301
 IchimokuKmoBrkBshTnkPrd	107
 IchimokuKmoBrkBshKjnPrd	18
 IchimokuKmoBrkBshSnkPrd	35
 MoveSL2BECoeff	2.89
 ProfitTarget	104
 StopLossCoef	1.12
 Period	103
 smm	----- Money Management - Fixed size -----
 mmLots	0.1
 seof	----- Exit On Friday -----
 ExitOnFriday	true
 FridayExitTime	20:40
 sqDisplayInfoPanel	true

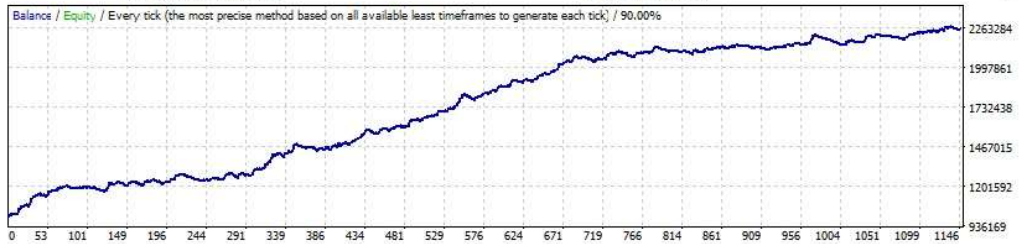
[ここに入力]

Strategy Tester Report

Ulala_EURUSD(H1)

GaitameFinest-S2-Demo (Build 1370)

Symbol	EURUSD (Euro vs US Dollar)		
Period	1 Hour (H1) 2003.05.05 00:00 - 2023.03.01 23:00 (2003.05.05 - 2023.03.02)		
Model	Every tick (the most precise method based on all available least timeframes)		
Parameters	CustomComment="43010:Ulala EURUSD"; MagicNumber=2023030301; IchimokuKmoBrkBshTnkPrd=107; IchimokuKmoBrkBshKjnPrd=18; IchimokuKmoBrkBshSnkPrd=35; MoveSL2BECoef=2.89; ProfitTarget=104; StopLossCoef=1.12; Period=103; smm="----- Money Management - Fixed size -----"; mmLots=0.1; seof="----- Exit On Friday -----"; ExitOnFriday=true; FridayExitTime="20:40"; sqDisplayInfoPanel=true;		
Bars in test	123997 Ticks modelled	242173927 Modelling quality	90.00%
Mismatched charts errors	0		
Initial deposit	1000000.00	Spread	5
Total net profit	1260882.44 Gross profit	3418658.44 Gross loss	-2157776.00
Profit factor	1.58 Expected payoff	1101.21	
Absolute drawdown	3000.75 Maximal drawdown	73731.54 (3.32%) Relative drawdown	4.75% (58022.24)
Total trades	1145 Short positions (won %)	540 (36.30%) Long positions (won %)	605 (28.43%)
	Profit trades (% of total)	368 (32.14%) Loss trades (% of total)	777 (67.86%)
	Largest profit trade	14303.32 loss trade	-9222.33
	Average profit trade	9289.83 loss trade	-2777.06
	Maximum consecutive wins (profit in money)	7 (71770.59) consecutive losses (loss in money)	22 (-42372.14)
	Maximal consecutive profit (count of wins)	71770.59 (7) consecutive loss (count of losses)	-42372.14 (22)
	Average consecutive wins	2 consecutive losses	3



[ここに入力]