

SkyForex シリーズ 取扱説明書

Adan Long

1. 概要

本EAは、MT4の口座のみ稼働します。なおこのEAは、Long(Buy)ポジションのみです。
メタトレーダー4(以下MT4)において、MM マネーマネージメント機能が True となっており、1回のトレードの最大損失リスクを限定しロット数を制御した売買が可能となります。
本書は、EAの設定項目・推奨通貨ペア等を記載しております。

2. 仕様

<通貨ペア・時間足>

USDJPY(H1) 推奨 その他、GBPUSD(H1), EURUSD(H1), EURJPY(H1)、USDCHF(H1) 動作確認

通貨ペア : USDJPY

時間足 : H1 (1時間足)

*同一口座で、複数の通貨ペアでEAを稼働する場合、マジックナンバーは、通貨ペア毎に異なるナンバーにしてください。

<売買シグナル条件>

<BUY>

- ・ Bid + (2.2*ATR[28]) Buy Stop を置く
- ・ Buy Stop の 有効期間 最大 92 Bars
- ・ 指値注文書換可能
- ・ Stoploss=1.2*ATR[20] pips (max 80Pips)
- ・ Profit target=141 pips
- ・ TrailingStop=1.41*ATR[10]
- ・ その後、40 Bars で Exit

<SELL>

なし

<その他の設定>

- ・ Magic Number : 2022112103
- ・ 週をまたいでポジションは持たない (金曜日 20時40分にポジションクローズ)

EAはデフォルトでMM マネーマネージメント機能を True として、最大損失リスクを限定しロット数を制御した売買がおこないます。

* 最大損失リスクを約 3,000 円程度とした場合、予測される StopLoss 位置からロット数を 0.01~1Lot の範囲で求め設定する。(円口座の場合、3,000 円を設定しています。ドル口座の場合ドルで設定します。その場合 30\$の設定としてください。)

マネー・マネージメントを使用しない場合、単一ロット設定も可能です。(デフォルト値 0.1Lot)

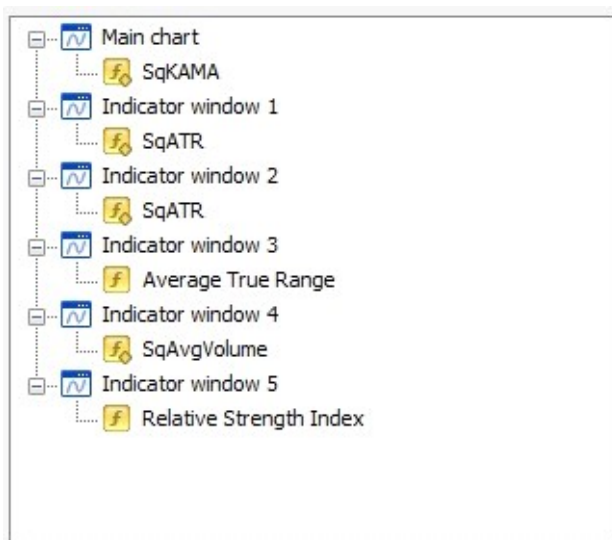
プロパティ内容の項番 11 番目の UseMoneyManagebt を false とします。

・ EA の構成 (セットアップ)

MT4----experts-|----Adan_Short.ex4

```
|
|----indicators--- · sqAKAMA          (添付)
|                   · sqATR           (添付)
|                   · Average True Range (標準)
|                   · sqAvgVolume     (添付)
|                   · Relabve Strenght Index (標準)
```





インジケータ リスト表示



EA プロパティ内容

項番	項 目	初期値	内容
01	Custom Comment	42466:Adan Long	コメント欄
02	MagicNumber	2022112103	マジック No
03	RSIPeriod	11	
04	AvgVolumePeriod	25	
05	KAMAERPeriod	72	
06	KAMAShortPeriod	21	
07	KAMALongPeriod	193	
08	PriceEntryMult	2.2	
09	ProfitTaget	141	
10	StoplossCoef	1.9	
11	TrailingStopCoef	1.41	
12	TrailingActivation	40	
13	MTATRPeriod	30	
14	smm	MoneyManagementRiskFixedAmount	
15	UseMeneYManagnebt	true	MM 機能を許可
16	mmRiskdMoney	3000.0(有効の時 最大損失)	円口座 3,000 円
17	mmDecimals	2	Lots 設定小数点以下 2 桁
18	mmDMaxLots	1.0	最大ロット
19	mmLotsifNoMM	0.1	MM が不許可の Lots
20	seod	---Exit on Friday---	
21	ExitOnFriday	true	金曜日に EXIT
22	FridayExitTime	20:40	手仕舞時刻
23	sqDisplayInfoPanel	true	Display 表示 (する)

EA プロパティ表示

Variable	Value
 CustomComment	42466:Adan Long
 MagicNumber	2022112103
 RSIPeriod	11
 AvgVolumePeriod	25
 KAMAERPeriod	72
 KAMAShortPeriod	21
 KAMALongPeriod	193
 PriceEntryMult	2.2
 ProfitTarget	141
 StopLossCoef	1.12
 TrailingStopCoef	1.41
 TrailingActivation	40
 MTATRPeriod	28
 smm	----- Money Management - Fixed Amount...
 UseMoneyManagement	true
 mmRiskyMoney	3000.0
 mmDecimals	2
 mmMaxLots	1.0
 mmLotsIfNoMM	0.1
 seof	----- Exit On Friday -----
 ExitOnFriday	true
 FridayExitTime	20:40
 sqDisplayInfoPanel	true

取引画面

Strategy Tester Report

Adan Long

GaitameFinest-S2-Demo (Build 1370)

Symbol	USDJPY (US Dollar vs Japanese Yen)		
Period	1 Hour (H1) 2018.01.05 00:00 - 2023.01.20 23:00 (2018.01.05 - 2023.01.24)		
Model	Every tick (the most precise method based on all available least timeframes)		
Parameters	CustomComment="42466:Adan Long"; MagicNumber=2022112103; RSIPeriod=11; AvgVolumePeriod=25; KAMAERPeriod=72; KAMAShortPeriod=21; KAMALongPeriod=193; PriceEntryMult=2.2; ProfitTarget=141; StopLossCoef=1.12; TrailingStopCoef=1.41; TrailingActivation=40; MTATRPeriod=28; smm="----- Money Management - Fixed Amount -----"; UseMoneyManagement=true; mmRiskedMoney=3000; mmDecimals=2; mmMaxLots=1; mmLotsIfNoMM=0.1; seof="----- Exit On Friday -----"; ExitOnFriday=true; FridayExitTime="20:40"; sqDisplayInfoPanel=true;		
Bars in test	32365 Ticks modelled	87518446 Modelling quality	90.00%
Mismatched charts errors	0		
Initial deposit	1000000.00	Spread	5
Total net profit	345566.10 Gross profit	1085930.65 Gross loss	-740364.55
Profit factor	1.47 Expected payoff	941.60	
Absolute drawdown	41924.36 Maximal drawdown	84014.92 (7.95%) Relative drawdown	7.95% (84014.92)
Total trades	367 Short positions (won %)	0 (0.00%) Long positions (won %)	367 (27.79%)
	Profit trades (% of total)	102 (27.79%) Loss trades (% of total)	265 (72.21%)
	Largest profit trade	30170.90 loss trade	-3024.00
	Average profit trade	10646.38 loss trade	-2793.83
	Maximum consecutive wins (profit in money)	5 (52001.51) consecutive losses (loss in money)	18 (-49542.14)
	Maximal consecutive profit (count of wins)	52001.51 (5) consecutive loss (count of losses)	-49542.14 (18)
	Average consecutive wins	1 consecutive losses	3

