

SkyForex シリーズ 取扱説明書

LightHope

1. 概要

本EAは、MT4の口座のみ稼働します。

メタトレーダー4(以下MT4)において、0.1Lotの単一Lotで動作する自動売買ソフト(EA)です。*場合によっては、売りと買い同時にポジションを持つことがあります。

本書は、EAの設定項目・推奨通貨ペア等を記載しております。

2. 仕様

<通貨ペア・時間足>

EURUSD(H1) 推奨 その他の通貨、GBPUSD(H1), USDJPY(H1), EURJPY(H1)にも動作確認

通貨ペア : EURUSD

時間足 : 1H (1時間足)

<売買シグナル条件>

<BUY>

- ・ BUYポジションがない状態で
- ・ LongEntrySignal = CCI[20] >105.6
- ・ LongEntrySignalの状態では Bid + (2.5* ATR[30]) Buy Stop を置く
- ・ Buy Stopの有効期間 最大 159 Bars
- ・ 指値注文書換可能
- ・ Stoploss=1.9*ATR[20] pips
- ・ Profit target=115 pips
- ・ TrailingStop=3.5*ATR[145]
- ・ その後、46 Bars で Exit

<SELL>

- ・ SELLポジションがない状態で
- ・ ShortEntrySignal = CCI([20]< -105.6
- ・ ShortEntrySignalの状態では Ask - (2.5* ATR[30]) Sell Stop を置く
- ・ Sell Stopの有効期間 最大 159 Bars
- ・ 指値注文書換可能
- ・ Stoploss=1.9*ATR[20] pips
- ・ Profit target=115 pips
- ・ TrailingStop=3.5*ATR[145]
- ・ その後、46 Bars で Exit

[ここに入力]

<その他の設定>

- ・ Magic Number : 20221130
- ・ 毎日 20:40 分ポジション Exit
- ・ 週をまたいでポジションは持たない（金曜日 20 時 40 分にポジションクローズ）

ここに EA は通常 0.1Lot 単一ロットで稼働しますが、MM マネー・マネージメント機能を Ture とすることによって、最大損失リスクを限定しロット数を制御した売買が可能となります。

* 最大損失リスクを約 5,000 円程度とした場合、予測される StopLoss 位置からロット数を 0.01~1Lot の範囲で求め設定する。（円口座の場合、5,000 円を設定しています。ドル口座の場合ドルで設定します。その場合 50\$の設定してください。）

また、マネー・マネージメントを使用しない単一ロット設定も可能です。（デフォルト値 0.1Lot）

・ EA の構成（セットアップ）

MT4----expert--|----LightHope. ex4

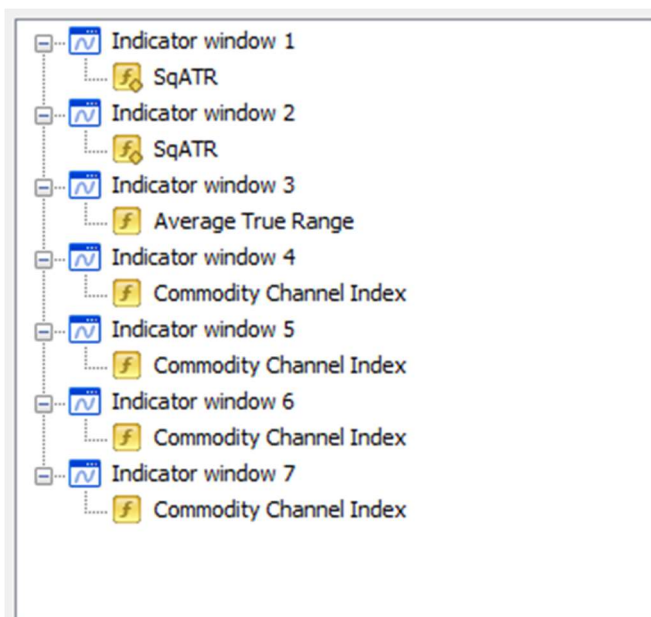
|

|----indicators----・ sqATR (添付)

| Average True Renge (標準)

・ CCI (標準)

インジケータ リスト表示
























[ここに入力]

EA プロパティ内容

項番	項目	初期値	内容
01	CustomComment	42313:LightHope	コメント欄
02	MagicNumber	20221130	マジック No
03	CCIPeriod	20	
04	CCIPeriod2	40	
05	PriceEntryMult	2.5	
06	ExitAfterBars	46	
07	ProfitTaget	115	
08	StoplossCoef	1.9	
09	MTATRPeriod	30	
10	smm	Money Management Risk Fixed Amount	
11	UseMeneYManagnebt	false	MM 機能を不許可
12	mmRiskdMoney	5000.0(有効の時 最大損失)	円口座 5,000 円
13	mmDecimals	2	Lots 設定小数点以下 2 桁
14	mmDMaxLots	1.0	最大ロット
15	mmLotsifNoMM	0.1	MM が不許可の Lots
16	seod	---Exit on Friday---	
17	ExitOnFriday	true	金曜日に EXIT
18	FridayExitTime	20:40	手仕舞時刻
19	sqDisplayInfoPanel	true	Display 表示 (する)

[ここに入力]

EA プロパティ表示

Variable	Value
 CustomComment	42313:LightHope
 MagicNumber	20221130
 CCIPeriod	20
 CCIPeriod2	40
 PriceEntryMult	2.5
 ExitAfterBars	46
 ProfitTarget	115
 StopLossCoef	1.9
 TrailingStopCoef	3.5
 MTATRPeriod	30
 smm	----- Money Management - Fixed Amount ---
 UseMoneyManagement	false
 mmRiskyMoney	5000.0
 mmDecimals	2
 mmMaxLots	1.0
 mmLotsIfNoMM	0.1
 seof	----- Exit On Friday -----
 ExitOnFriday	true
 FridayExitTime	20:40
 sqDisplayInfoPanel	true
 open bar delay in minutes	0

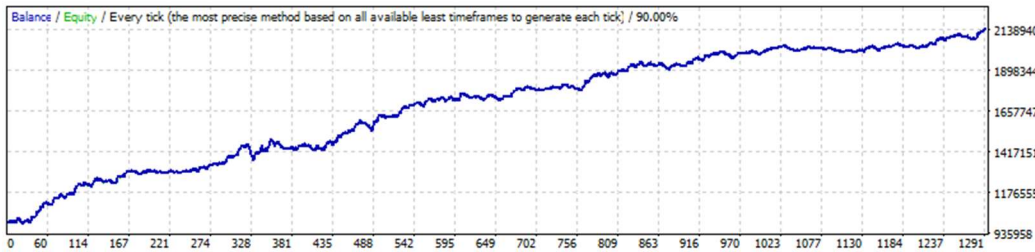
[ここに入力]

Strategy Tester Report

LightHope

GaitameFinest-S2-Demo (Build 1370)

Symbol	EURUSD (Euro vs US Dollar)		
Period	1 Hour (H1) 2003.05.05 00:00 - 2023.01.11 23:00 (2003.05.05 - 2023.01.12)		
Model	Every tick (the most precise method based on all available least timeframes)		
Parameters	CustomComment="LightHope"; MagicNumber=2022113012; CCIPeriod=20; CCIPeriod2=40; PriceEntryMult=2.5; ExitAfterBars=46; ProfitTarget=115; StopLossCoef=1.9; TrailingStopCoef=3.5; MTATPeriod=30; smm="----- Money Management - Fixed Amount -----"; UseMoneyManagement=false; mmRiskedMoney=5000; mmDecimals=2; mmMaxLots=1; mmLotsIfNoMM=0.1; seof="----- Exit On Friday -----"; ExitOnFriday=true; FridayExitTime="20:40"; sqDisplayInfoPanel=true; OpenBarDelay=0;		
Bars in test	123157	Ticks modelled	239413003 Modelling quality 90.00%
Mismatched charts errors	0		
Initial deposit	1000000.00	Spread	2
Total net profit	1151035.27	Gross profit	4203199.52
		Gross loss	-3052164.25
Profit factor	1.38	Expected payoff	892.97
Absolute drawdown	7099.54	Maximal drawdown	102976.82 (7.02%)
		Relative drawdown	7.02% (102976.82)
Total trades	1289	Short positions (won %)	607 (38.88%)
		Long positions (won %)	682 (38.71%)
		Profit trades (% of total)	500 (38.79%)
		Loss trades (% of total)	789 (61.21%)
		Largest profit trade	14803.82
		loss trade	-13259.62
		Average profit trade	8406.40
		loss trade	-3868.40
		Maximum consecutive wins (profit in money)	5 (73379.20)
		consecutive losses (loss in money)	11 (-22928.97)
		Maximal consecutive profit (count of wins)	73379.20 (5)
		consecutive loss (count of losses)	-96468.26 (8)
		Average consecutive wins	2
		consecutive losses	2



取引画面



[ここに入力]